

B _ _ _

Tac B_

instruções de uso



Belgotex
do Brasil

B... Tac B_ | INSTRUÇÕES DE USO

1. Sobre o produto

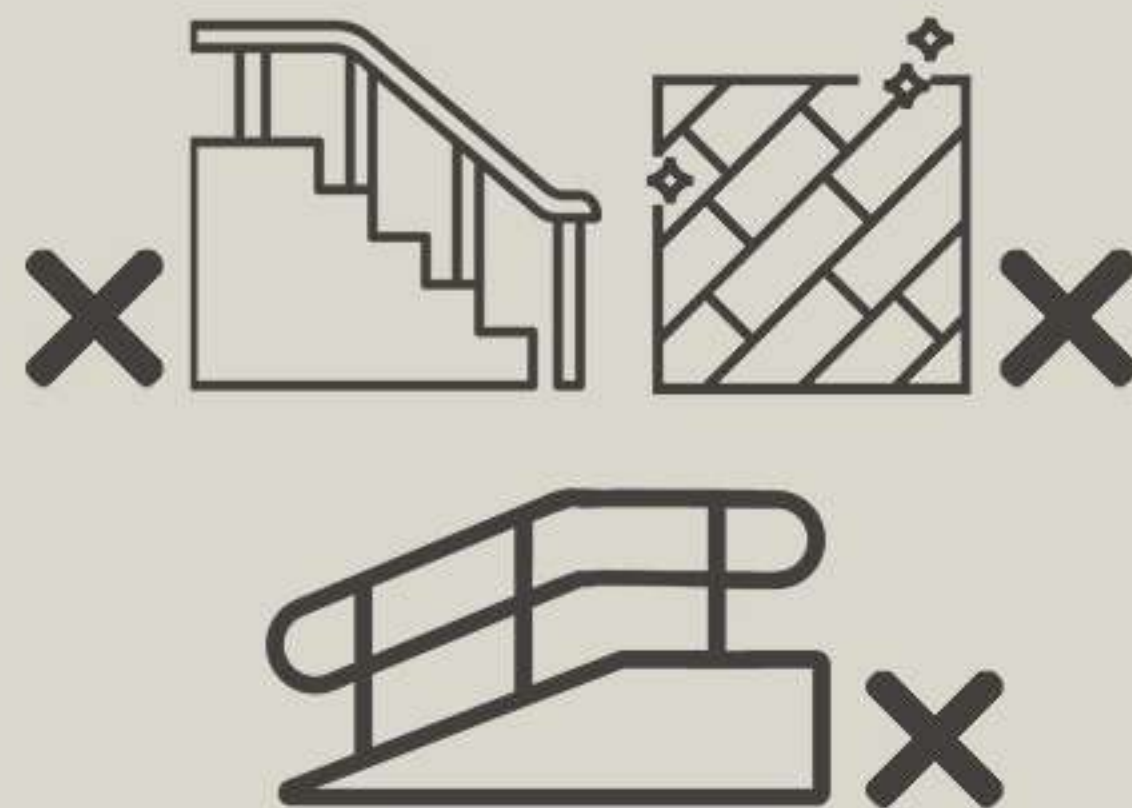
Etiqueta adesiva de face aderente única, usado no processo de instalação de carpetes Modular Bac, preservando a estética do piso já existente no ambiente de instalação.

Recomendações de pré-instalação: o substrato/contrapiso deve estar limpo, plano, seco e curado conforme a ABNT NBR 15575-3.

2. Advertências

- Não é recomendável a aplicação em escadas e rampas.
- Não é recomendável a aplicação sobre superfícies polidas/lisas.
- Não recomendável para o produto Plain Bac

É necessário um mínimo de abrasividade para uma melhor performance de aderência das placas ou régua que trabalharão de forma “flutuante”.

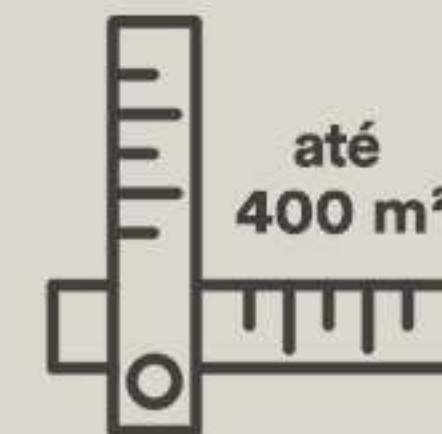


3. Usos do produto

Uso indicado para instalação em obras de até 400 m².

É necessário o travamento das placas de carpete em todos os lados do perímetro.

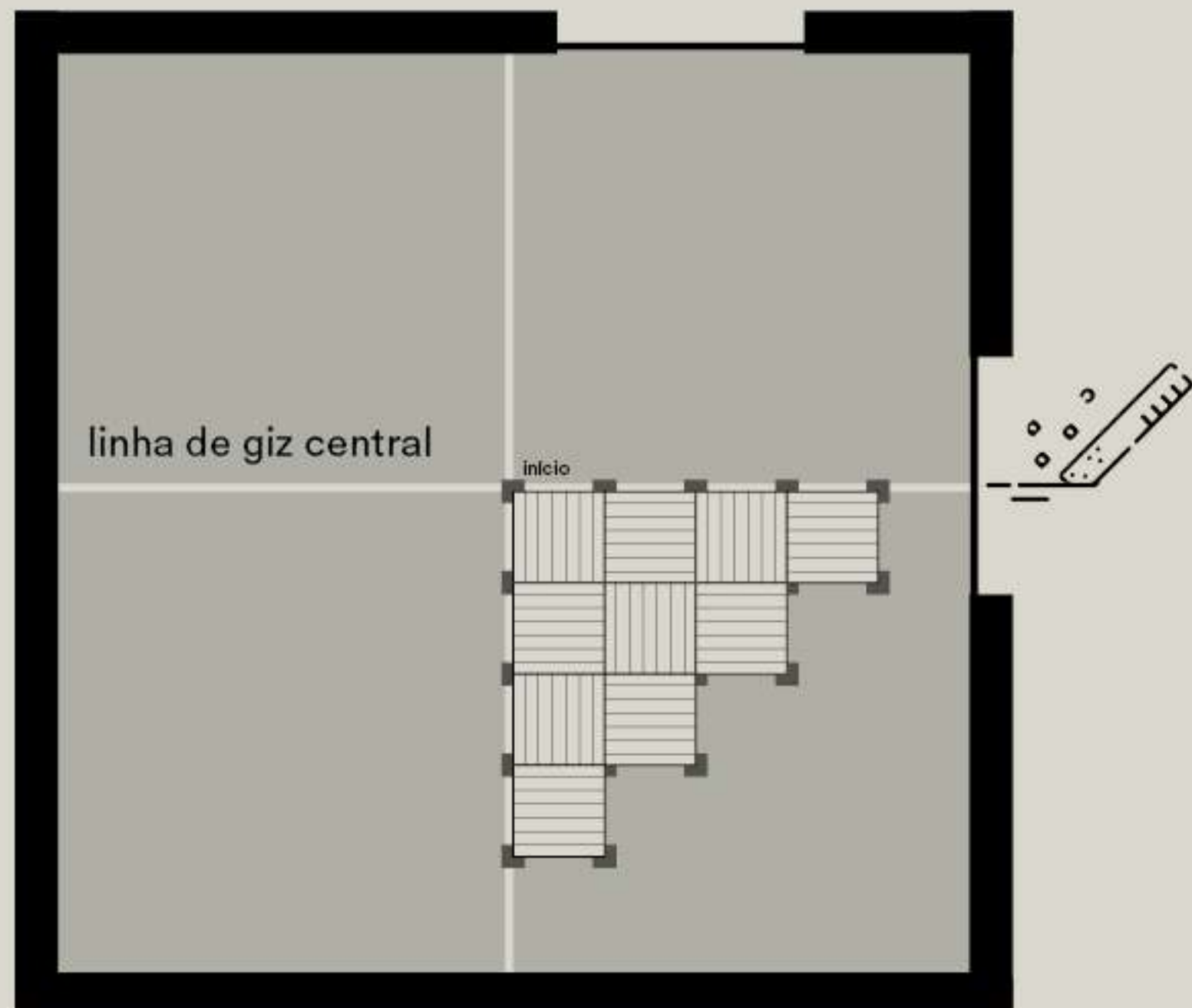
Em caso de instalação em apenas metade do ambiente, é recomendável a aplicação de um perfil de transição/acabamento para efetuar o travamento as placas.



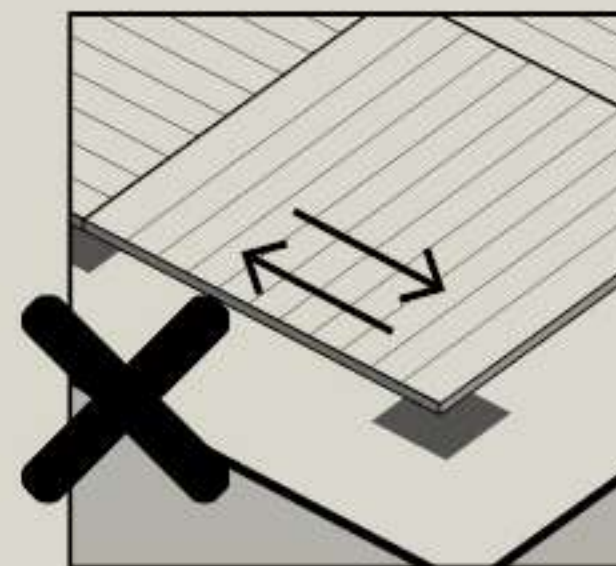
B _ _ _ Tac B_ | INSTRUÇÕES DE USO

4. Alinhamento

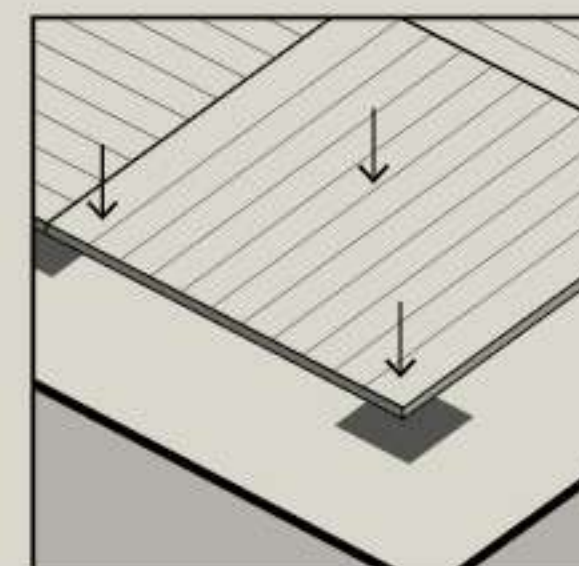
Coloque uma fileira de placas em cada direção, iniciando do centro para a parede. Se isto resultar em um efeito desequilibrado nas paredes ou na entrada da porta, o posicionamento deve ser ajustado para que uma ou mais placas inteiras ocupem essa entrada.



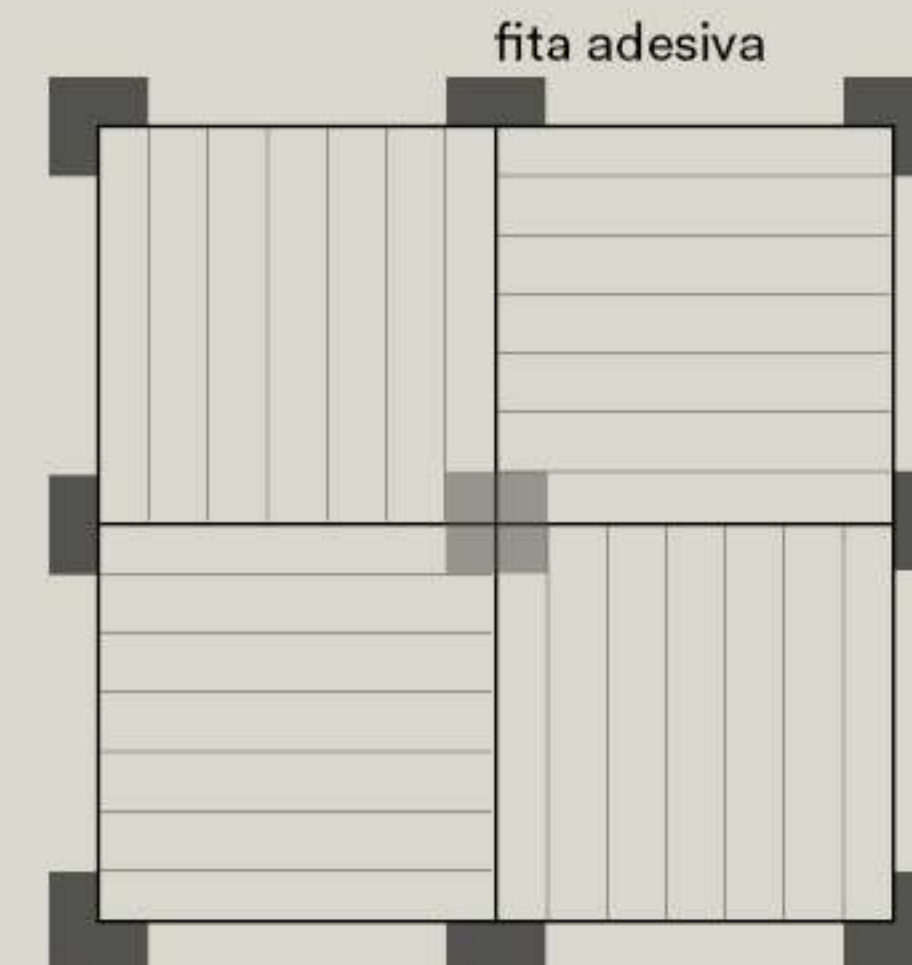
Não deslize a placa do carpete sobre o conector adesivo.



A placa deve ser aplicada em sobreposição.



A ponta de cada placa será unida a $\frac{1}{4}$ do conector.






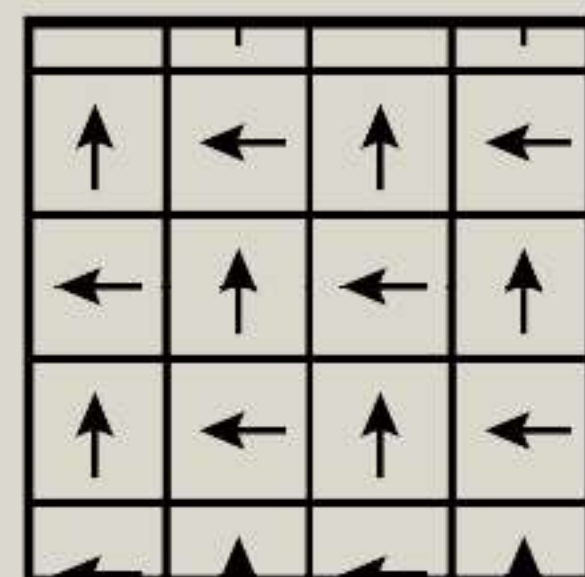
Tac B_ | INSTRUÇÕES DE USO

5. Layout


Layouts de instalação dos carpetes modulares.




Monolítico



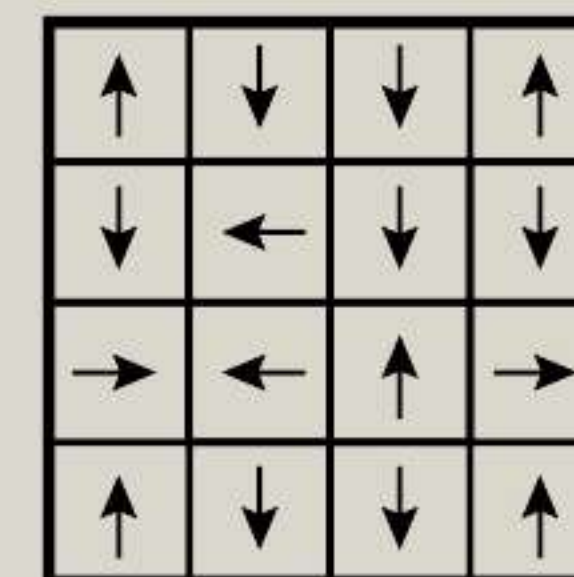
Tecelagem/Xadrez




Ashlar Vertical



Ashlar Horizontal



Randômico



Espinha de peixe



Consulte a especificação técnica do layout de instalação de cada modelo em:
<https://www.belgotex.com.br/produtos/comercial-em-placas>

B _ _ _ Tac B_ | INSTRUÇÕES DE USO

6. Consumo

Consumo para modular bac 50 x 50 cm: em instalações nos layouts monolítico, xadrez, ashlar e randômicos, o consumo será 4 Tac B_ por m², mais os Tac B_ necessários para as placas cortadas.

área de consumo




B _ _ _ Tac B_ | INSTRUÇÕES DE USO

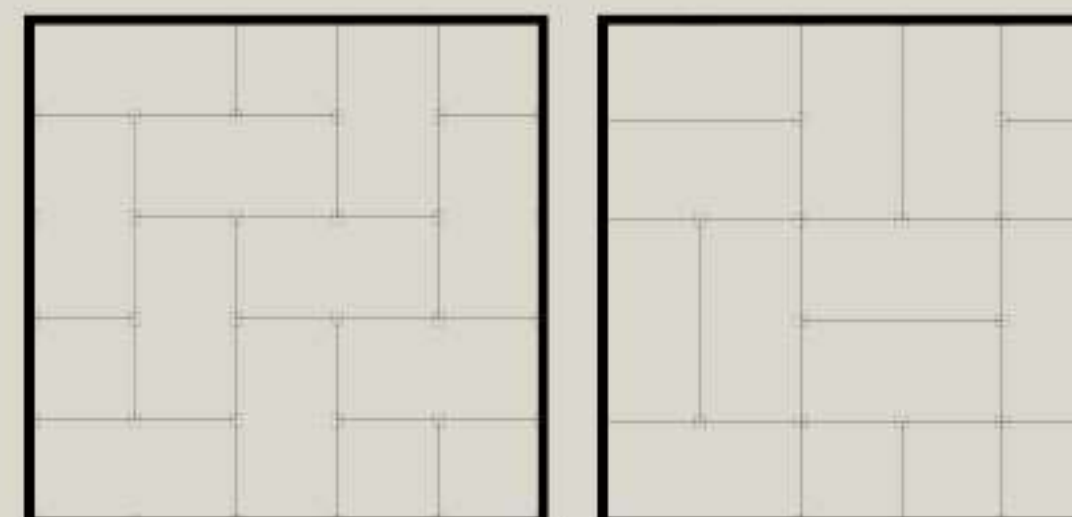
6. Consumo

Consumo para modular bac 25 x 100 cm e 50 x 100 cm:
o número de Tac B_ necessários depende do tamanho da placa e do layout de instalação. Consulte a tabela abaixo:

Exemplos 25 x 100 cm:



Exemplos 50 x 100 cm:



MÉTODO DE INSTALAÇÃO	25 cm x 100 cm	50 cm x 100 cm
Xadrez	14 unidades por m ²	6 unidades por m ²
Ashlar	12 unidades por m ²	7 unidades por m ²
Espinha de Peixe	12 unidades por m ²	6 unidades por m ²