



PISOS VINÍLICOS

LUXURY VINYL TILES

 **Beaulieu**
DO BRASIL
Member of Belgotex International

ACONCHEGO BEAULIEU

A Beaulieu do Brasil está sempre pensando em conforto, beleza, qualidade e praticidade.

Referência em soluções para o piso, a Beaulieu está há 15 anos instalada na cidade de Ponta Grossa, no Paraná. É Membro do Grupo Belgotex International que se destaca por seu pioneirismo e busca por inovação e alta tecnologia em todo mundo.

A Beaulieu é feita de pessoas como você, por isso cuida com muito carinho de quem ama e oferece o que há de melhor - sempre!

 **Beaulieu**
DO BRASIL
Member of Belgotex International



OXFORD CLIC


SISTEMA CLIC DE ENCAIXE

Oxford Clic é fabricado com matéria prima de alta tecnologia que garante muita qualidade e durabilidade.

Sua instalação utiliza o moderno sistema clic de encaixe, sem cola na instalação e nenhum outro produto químico. Além de fazer bem para o meio ambiente, garante uma rápida e prática colocação e um resultado que é pura sofisticação.


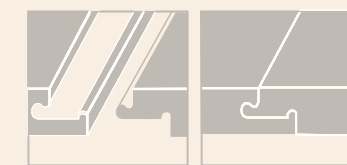
ESPECIFICAÇÕES TÉCNICAS

Espessura total	4,0 mm
Capa de uso	0,3 mm
Tamanho da régua	124,46 cm X 17,81 cm
Peso total	7,76 kg/m ² (21,094 kg/caixa)
Aplicação	Residencial / Comercial Leve
Quantidade por caixa	12 réguas (2,66 m ²)
Teste VOC	Floorscore




- a** CAPA DE USO
- b** PAPEL DECORATIVO
- c** PVC
- d** FIBRA DE VIDRO
- e** PVC
- f** BASE


SISTEMA CLIC DE ENCAIXE




001 - Almond



002 - Cacaus




003 - Pretória




004 - Citrus



005 - Saxon




006 - Beigel



007 - Verino




008 - Vintage




009 - Antique Tabaco



010 - Canadian



011 - Amazonic



012 - Teka Monarch



POSTILE

AUTOPORTANTE COM PELÍCULA ADESIVA


Postile é de muito fácil instalação e tem a garantia de um serviço rápido e limpo. Indicado para projetos de alto tráfego, pode ser instalado em estabelecimentos residenciais e comerciais mesmo em funcionamento, sem a necessidade de parar a operação. A tecnologia utilizada em seu processo de fabricação confere ao Postile alta resistência e vida útil prolongada.

ESPECIFICAÇÕES TÉCNICAS

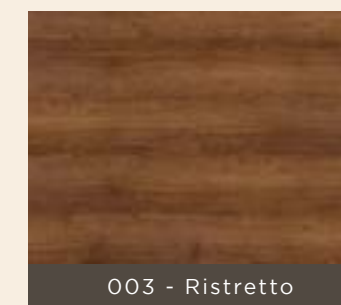
Espessura total	3,0 mm
Capa de uso	0,55 mm
Tamanho da régua	121,92 cm x 18,42 cm
Peso total	5,24 kg/m ² (18,8 kg/caixa)
Aplicação	Comercial Pesado
Quantidade por caixa	15 régua (3,37 m ²)
Teste VOC	Floorscore



001 - Macchiato



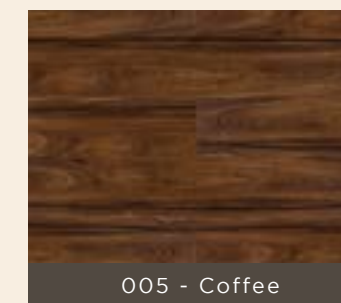
002 - Cappuccino




003 - Ristretto



004 - Latte



005 - Coffee



006 - Moca



EXCLUSIVO
SISTEMA
AUTOADESIVO



CASTILLA

VINÍLICO EM RÉGUA

Castilla transforma ambientes em atmosferas únicas. Proporciona conforto, aconchego e bem-estar de um piso vinílico de última geração.

Ideal para quem tem crianças, suas propriedades de isolamento acústico evitam o “toc toc” dos pisos laminados. Castilla tem visual natural da madeira, proteção Nano Silver contra bactérias evitando alergias e possui o selo Floorscore que garante maior qualidade do ar interno.

ESPECIFICAÇÕES TÉCNICAS

Espessura total	2,0 mm
Capa de uso	0,2 mm
Tamanho da régua	121,92 cm X 17,78 cm
Peso total	3,417 kg/m ² (16,3 kg/caixa)
Aplicação	Residencial / Comercial Leve
Quantidade por caixa	22 réguas (4,77 m ²)
Teste VOC	Floorscore



203 - Alpino



204 - Nut



205 - Pátina



206 - Oviedo



202 - Bruges



201 - Classic Walnut





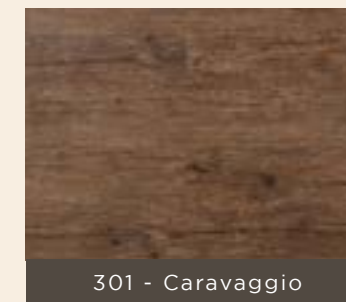
ROCKY

LOOSE LAY - LVT AUTOPORTANTE


Rocky, vinílico de última geração, possui visual natural da madeira e está disponível em seis padrões exclusivos. Indicado para projetos comerciais que se revelam pela modernidade e ousadia. Uma solução prática com ótimo custo-benefício e rápida instalação.

ESPECIFICAÇÕES TÉCNICAS

Espessura total	3,0 mm
Capa de uso	0,5 mm
Tamanho da régua	121,92 cm X 17,78 cm
Peso total	4,461/m ² (14,50 kg/caixa)
Aplicação	Comercial Pesado
Quantidade por caixa	15 réguas (3,25 m ²)
Teste VOC	Floorscore



301 - Caravaggio




305 - Giordano




306 - Gogh



304 - Santio



302 - Vinci



303 - Dalí





KILT


ANTIESTÁTICO

A textura de Kilt faz referência a trama de tecidos manuais e fica moderno e elegante em qualquer ambiente.


É muito flexível com alta resistência a riscos e a instalação é rápida e fácil.

ESPECIFICAÇÕES TÉCNICAS

Espessura total	5 mm
Capa de uso	0,5 mm
Tamanho da placa	50 cm X 50 cm
Peso total	8,8 kg/m ² (22 kg/caixa)
Aplicação	Comercial Pesado
Quantidade por caixa	10 placas (2,5m ²)
Teste VOC	Floorscore



001 - Storm Gray



002 - Silver





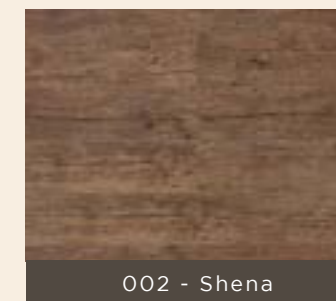
HERCULES

LOOSE LAY - LVT AUTOPORTANTE

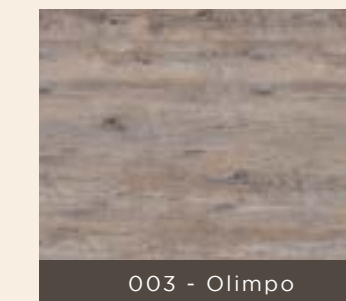
Hercules deixa os ambientes mais contemporâneos e ousados. Com quatro opções de cores e texturas que fazem referência a madeira de demolição, é ideal para piso elevado. Hercules sempre dá um toque especial em todos os projetos.

ESPECIFICAÇÕES TÉCNICAS


Espessura total	5 mm
Capa de uso	0,5 mm
Tamanho da régua	121,92 cm X 17,78 cm
Peso total	8,66 kg/m ² (18,8 kg/caixa)
Aplicação	Comercial Pesado
Quantidade por caixa	10 réguas (2,17 m ²)
Teste VOC	Floorscore



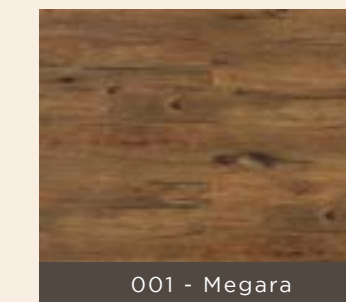
002 - Shena



003 - Olimpo



004 - Bow



001 - Megara





LANÇAMENTO

STRATTA
RÉGUAS EXTRA LONGAS



LANÇAMENTO

STONETILE

PLACAS COM VISUAL DA
PEDRA E DO CIMENTO



 **Beaulieu**
DO BRASIL
Member of Belgotex International



beaulieu.com.br



/beaulieudobrasil

Conheça o Blog:

Beublog
.COM.BR

Imagens ilustrativas

As cores representadas neste material podem apresentar-se diferentes do produto real em virtude das variações de luz em cada foto. Recomendamos a visualização de uma amostra física para uma verdadeira indicação de cor. Solicite uma amostra ao revendedor mais próximo.

fone + 55 (42) 2101 1000

www.beaulieu.com.br