

FEED B.

Informativo mensal da

Belgotex
do Brasil

REALIZE
DRINK
TECH
CREATE
CHANGE

Escritórios confortáveis

Office com cara de home

Vinílico na cozinha, *inspiração e dicas*

Guia definitivo de manchas
Seu carpete com aspecto de novo

Escritórios confortáveis
Office com cara de home

Escritórios

Quando recebemos fotos de aplicações e cases, vemos história. Nossos carpetes são mais do que um revestimento, eles são o esforço conjunto de todos nossos funcionários, colaboradores e parceiros, que se esforçam para levar um produto de alto padrão para nossos clientes.

Nesse escritório de tecnologia em Natal (RN), a arquiteta Natasha Rebouças escolheu o carpete modular Fragment para criar o ambiente ideal para quem trabalha sempre na frente do computador, sendo super fácil de manter e instalar.

Além de reter poeira fina, pelo de animais e outras sujidades, facilitando muito na hora da limpeza com aspirador de pó, os carpetes Belgotex do Brasil são feitos com fibras sintéticas, que não favorecem a proliferação de ácaros.

Também são resistentes à manchas e possuem manutenção facilitada. Temos um guia super completo de limpeza de manchas para carpetes de nylon e de Stainproof Miracle Fibre em nosso site, não deixe de acessar!

O cachorro que estampa as fotos desse projeto lembra que carpetes e bichinhos de estimação são uma combinação perfeita.



Natasha Rebouças é arquiteta em Natal - RN
No Internacional Trade Center
ITC Natal - Sala 402

Carpete sempre limpo

Não tem segredo! Aspiração periódica de acordo com o tráfego do ambiente. Mesmo assim, trouxemos algumas dicas que podem otimizar e tornar toda a experiência do carpete focada mais em você e menos na limpeza.



O aspirador ideal

Desde que surgiram, em meados da década de 70, os aspiradores elétricos de mão são um sucesso. Projetados para remover todas as partículas sólidas de poeira fina, passaram por várias alterações até se tornarem como conhecemos hoje, sendo uma revolução na limpeza de ambientes.

Não apenas no design, mas na tecnologia: o filtro de membranas foi ficando obsoleto, perdendo em qualidade pelo filtro HEPA, que consegue reter contaminantes e partículas muito pequenas. E é aqui que você deve ficar atento.

HEPA, do inglês High Efficiency Particulate Arrestance, é uma tecnologia de filtros com alta eficiência na separação de partículas. Composto por malhas de fibras de vidro, funcionam como uma peneira, significando 99,97% de remoção de partículas, segundo definição normativa do Departamento de Energia dos Estados Unidos. São até utilizados em aviões para reduzir a propagação de agentes patógenos através do ar recirculado no ambiente fechado.

Em casa

No dia a dia, aspiradores de pó com filtro HEPA são altamente benéficos para portadores de doenças respiratórias, asma e alergias, porque retém alérgenos, como pólen e fezes de ácaros, e a poeira fina que fica pairando no ar. Você deve ficar atento aos títulos "HEPA selado" ou "verdadeiro", o que significa que todo o ar é sugado e expelido através do filtro, limpando realmente o espaço.

Diferente de pisos frios, como porcelanato e cerâmica, o carpete possui fibras sintéticas que servem como retentor da poeira, evitando que a poeira fique circulando no ar e segurando tudo até que você faça a limpeza com o aspirador.



Manchas:

mais fácil de resolver do que você imagina

Diferente da poeira fina e outras sujidades secas, manchas são mais difíceis de prever. Derramamento de suco, esmalte, ou até mesmo xixi do seu cachorrinho podem acontecer a qualquer momento, mas é muito fácil de resolver.

Para os carpetes de nylon, a mistura de vinagre branco com água aplicada com um pano remove a maioria dessas manchas acidentais. Para outros, como é o caso da graxa de sapato, você pode usar um pano umedecido com solvente.

Já para os carpetes de (PP) polipropileno *(Stainproof Miracle Fibre®), basta água sanitária diluída em água para que as manchas mais difíceis, como molho de tomate e vinho, desapareçam.

Ficou em dúvida de qual solução usar para remover manchas? Continue lendo e vamos esclarecer tudo!

*Saiba mais em: belgotex.com.br/lp/stainproof



Conheça seu carpete



Nossos carpetes residenciais e comerciais utilizam duas matérias primas principais, podendo ser de nylon (PA) ou de polipropileno (PP). Ambos são polímeros sintéticos que não absorvem mofo, são antialérgicos e reconhecidos por sua durabilidade. O nylon ainda é resistente ao peso dos móveis, ficando livre de amassados por longos períodos.

Você confere a composição do fio de nossos carpetes diretamente na tabela de especificação técnica, na página do produto ou no catálogo físico. Na hora de tratar de manchas, saber a composição do seu carpete é fundamental.

Para limpar refrigerante em carpetes de nylon, por exemplo, você precisa misturar uma colher de sopa de detergente neutro e outra de vinagre branco em um litro de água, aplicando com pano úmido só após ter removido o excesso do refrigerante. Depois, dilua uma colher de chá de amoníaco em meio copo de água e aplique na mancha com um borrifador, enxugando com um pano limpo e seco, papel toalha ou aspirador de pó e água.

Já para sorvetes a mistura é a mesma, mas dispensa o segundo passo com o amoníaco. Após aplicar, basta secar.

Em carpetes de polipropileno, os nossos Stainproof Miracle Fibre®, basta uma mistura simples de água sanitária e água comum para que as manchas mais difíceis, como molho de tomate e vinho, desapareçam. Mas antes de começar, é importante identificar se é uma mancha ou apenas sujeira.


Manchas:

substâncias como café ou vinho tinto que podem deixar resíduos de difícil remoção sobre o carpete. Antes de limpar, certifique-se da origem da mancha e aplique o procedimento correto, conforme mencionado na tabela do guia.

Sujeiras:


terra, poeira, cinzas de cigarro e outras partículas que podem ficar no carpete durante o uso. Geralmente está na superfície e basta uma boa aspiração para removê-la.

Para a maioria das manchas em carpetes Stainproof, absorva o máximo da substância derramada com papel toalha branco, então prepare uma solução de 50% de água sanitária e 50% de água comum e aplique com um borrifador diretamente sobre a mancha, repetindo até que a mancha desapareça. Feito isso, borrife água limpa e absorva o excesso com papel toalha branco. Repita a operação até que toda a solução seja removida e, quando estiver completamente seco, passe o aspirador de pó para restaurar a textura do carpete.



O que evitar

Agora que você já sabe como cuidar das manchas, é importante lembrar do que não devemos fazer:




EVITE

Esfregar a mancha. Quando você esfrega, além de aumentar a área afetada, pode danificar as fibras e causar danos irreparáveis ao carpete.

Não remover toda a solução e/ou esquecer de aspirar após o processo.

Aplicar água sanitária, solvente, outros produtos de limpeza corrosivos ou qualquer líquido em excesso que possa causar danos às fibras do carpete.



PREFIRA

Absorver o excesso com pano microfibra ou papel toalha antes de aplicar a mistura indicada, então absorver a solução e repetir o processo até que a mancha desapareça.

Usar o pano ou papel absorvente até que toda a mancha tenha desaparecido, então utilizar o aspirador de pó para restaurar a textura do carpete.

Seguir o manual da Belgotex do Brasil com as misturas e diluições indicadas para cada tipo de mancha, borrifando-as ou aplicando com um pano.

Vinílicos:

pavimentos inteligentes, funcionais e bonitos para cozinhas

A cozinha é um dos ambientes da casa que mais se transforma. Às vezes o maior lugar da casa, outras, conjugada com a sala ou lavanderia. É comumente revestida com cerâmicas por conta da água, umidade e por ser um espaço que pede por uma decoração de revestimentos frios, mas ela ganha cada vez mais possibilidades e protagonismo na arquitetura.

Combinar materiais, texturas, revestimentos e decorações pode ser um desafio na hora de montar um ambiente, por isso trouxemos algumas inspirações para mostrar que sua cozinha pode sim fugir do tradicional sem deixar de lado a funcionalidade.



Projeto: "Cozinha Dois Mundos",
Casa Cor Florianópolis 2017
Arquitetura: 3P Studio e +T Arquitetura (Natália Prates)
Revenda: Pisos e Pisos – Comercial Valmor
Fotografia: Rafael Ribeiro

Cozinha Dois Mundos

Nesse projeto da CASACOR, uma cozinha com uma ilha foi pensada para ser prática e aconchegante, mesclando madeira, pedra e aço na composição dos móveis e revestimentos.

As prateleiras e armários com portas de aço trazem um toque industrial ao ambiente. Já a ilustração e o neon na parede, uma pegada mais urbana. Os temperinhos sempre à mão são um adicional interessante para quem gosta de ingredientes sempre frescos enquanto cozinha. Já o piso, nosso vinílico Castilla, imita um piso de madeira, mas é muito mais prático para limpar e manter.

“Precisávamos de um piso que fosse resistente, de fácil manutenção e principalmente rápida aplicação, pois tivemos apenas três semanas entre projeto e execução. A escolha pelo piso vinílico Castilla, da Belgotex do Brasil, preencheu todos os requisitos que buscávamos, trouxe calor para a cozinha e o tom amadeirado transformou-a em um ambiente muito aconchegante.”



Produto: Castilla 207 - Victoria
Revenda: Lorenzo Revestimentos
Arquitetos: Adriana Diegues e Letícia Werneck
Fotografia: Kadu Lopes

Loft Vila Mariana

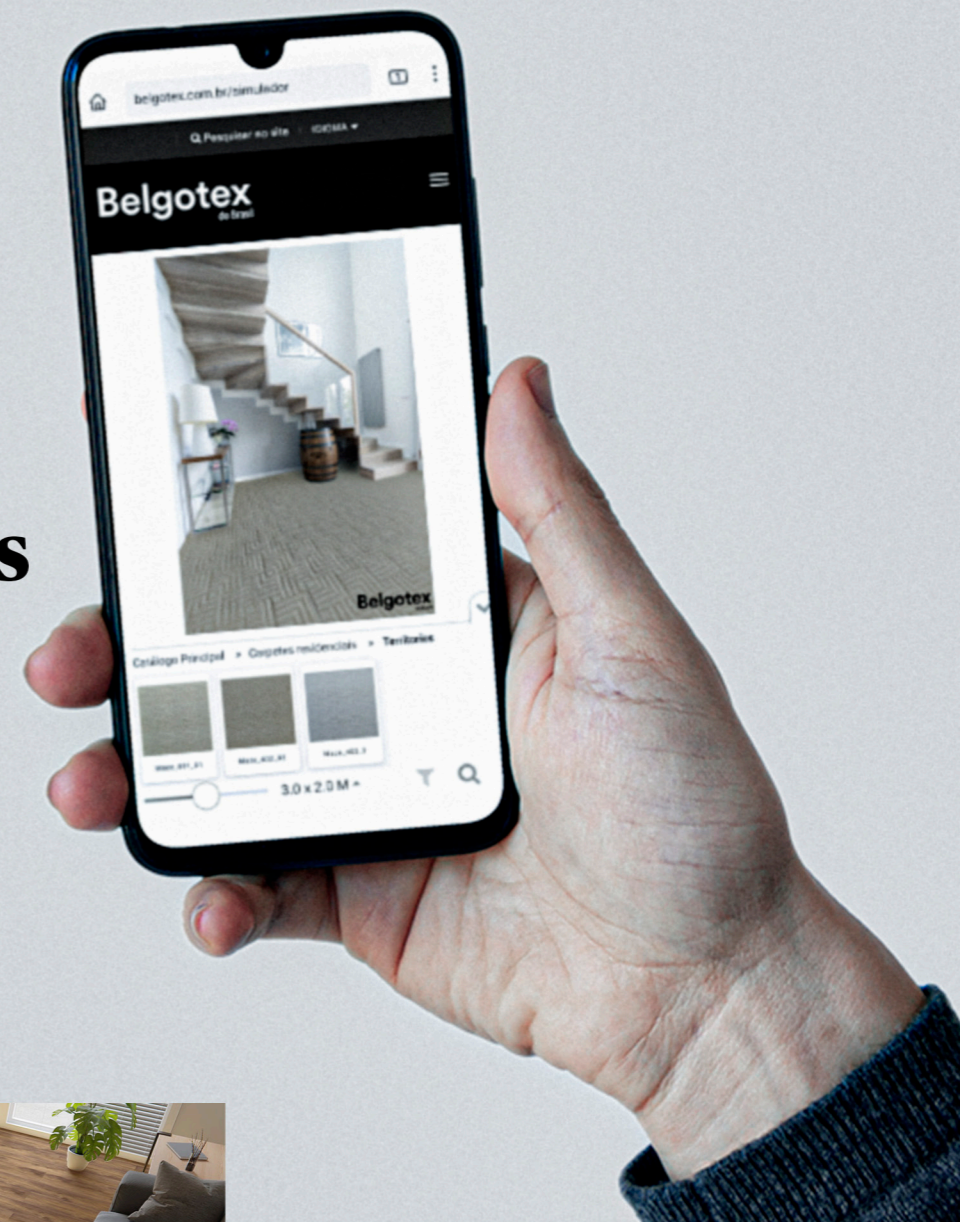
O piso vinílico foi utilizado para transformar esse loft e dar a ele uma atmosfera única. Usado em todos os ambientes, exceto no banheiro, é super versátil. Na cozinha/lavanderia, um ralo oculto foi instalado para lidar com o escoamento da água, deixando o cantinho funcional e charmoso.

Além disso, Castilla possui propriedades de isolamento acústico, tecnologia que impede a proliferação de bactérias e fungos, e é certificado pelo selo internacional Floorscore, que garante maior qualidade do ar interno.

Para otimizar o espaço, a coluna da escada principal foi revestida com espelho, que dá maior profundidade ao ambiente e ainda serve para checar o visual antes de sair por conta da sua localização.

Simulador de ambientes Belgotex

Nunca foi tão fácil escolher seu novo piso/carpete



Seja para sair da indecisão, mostrar uma seleção de pisos para seu cliente ou até mesmo para experimentar como aquele carpete ficaria instalado em seu quarto, o simulador é uma ferramenta gratuita que ajuda a aflorar sua criatividade.

Você pode escolher entre ambientes pré definidos ou tirar uma foto que mostre bem o piso e começar a testar!

Experimente agora em:
belgotex.com.br/simulador

Belgotex
do Brasil

B.

*Juntos somos
mais fortes*

www.belgotex.com.br



Fabricado com
orgulho no Brasil

Belgotex do Brasil

Belgotex do Brasil Indústria de Carpetes LTDA.
CNPJ - 02.305.606/0001-60 - Ind. Brasileira
Av. José Carlos Gomes, 355 - Distrito Industrial
Ponta Grossa - PR - Brasil - CEP: 84.043-737
Fone: 55 (42) 2101-1000
contato@belgotex.com.br



[/belgotexdobrasil](https://www.facebook.com/belgotexdobrasil)