

B\_

# modular BAC

- **instalação com adesivo tac permanente**
- **instalação com etiqueta Tac B\_**



**Belgotex**<sup>®</sup>  
do Brasil

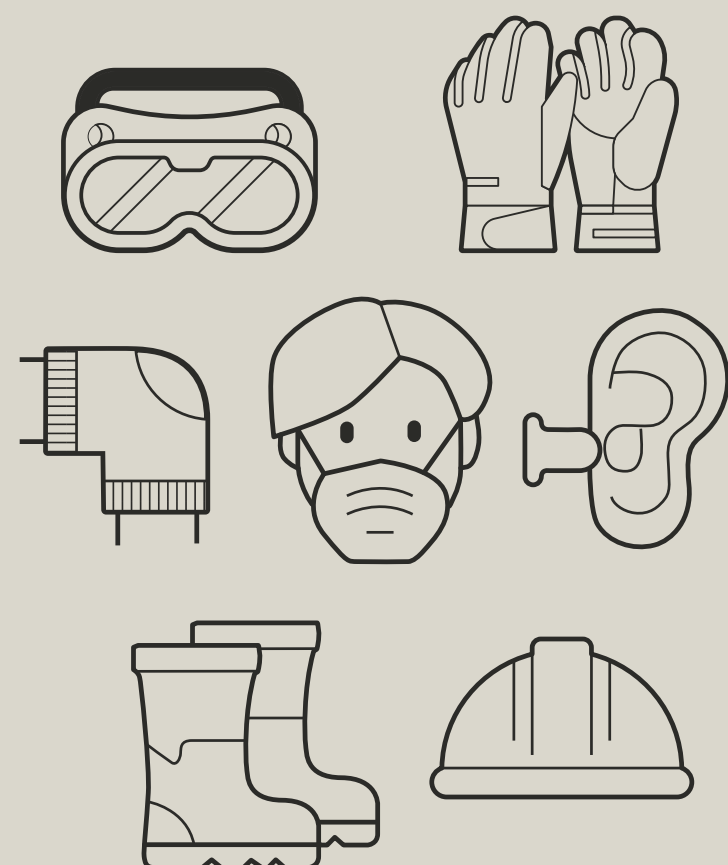
## modular BAC | 1. Antes da instalação

### 1.1 EPIs

Para a sua segurança utilize óculos, luvas anticorte, joelheiras e, quando necessário, máscara, protetor auricular, sapatos de segurança e capacete.

**Importante:** siga as instruções do técnico de segurança do local em que o serviço está sendo realizado.

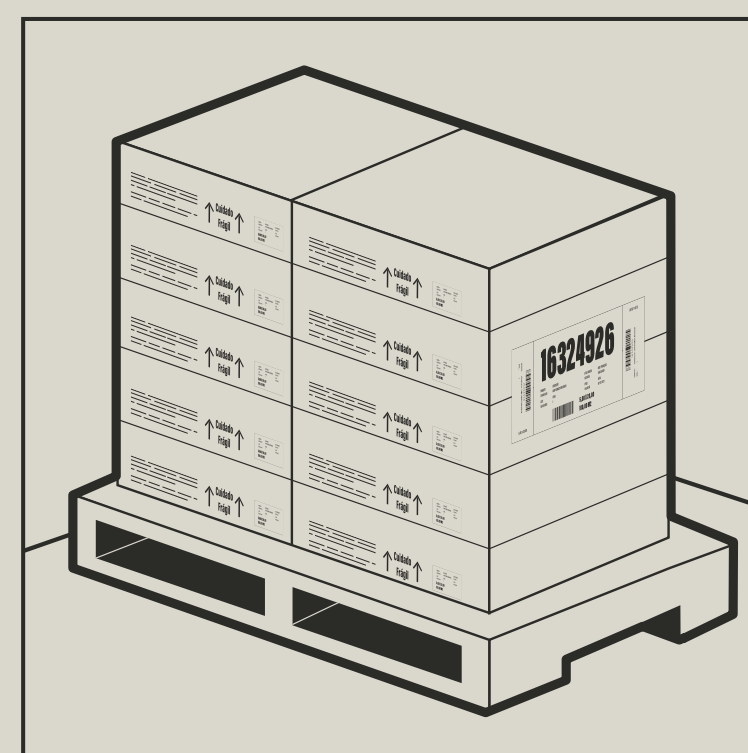
**Importante:** evite sapato com solado de cor escura que possa manchar o carpete.



### 1.2 Armazenamento das caixas na obra

O carpete deve ser armazenado em local coberto, plano, fechado, protegido da luz direta do sol, poeira, umidade e outros materiais contaminantes.

**Empilhamento máximo: 5 caixas.**



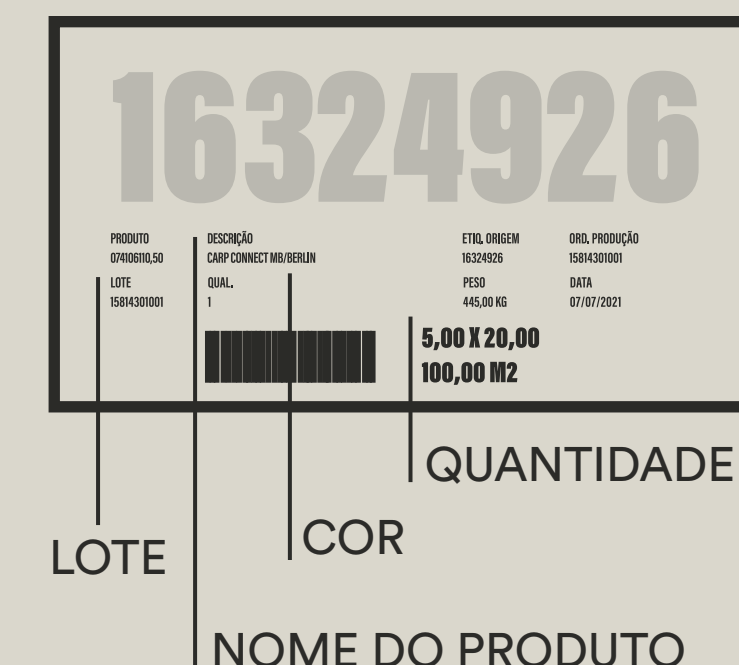
### 1.3 Preparação do piso

Para receber um carpete, o contrapiso deve ser estruturalmente sólido, firme, isento de contaminantes superficiais, com boa resistência à abrasão e à compressão, seco e devidamente curado. Se necessário, utilize produtos adequados para limpeza e/ou regularização de contrapisos.

### 1.4 Conferência das etiquetas + conformidade da qualidade

Antes de instalar o carpete, verifique se as cores e as quantidades estão corretas. Abra as caixas e verifique se não há defeitos visíveis. Se houver, o produto não deve ser instalado.

Na etiqueta constam nome, cor, lote e quantidade do produto adquirido.



Diferentes lotes de fabricação estão sujeitos a variação de tonalidades. Não se deve utilizar no mesmo local da instalação produtos com números de lotes diferentes.

## modular BAC | 2. Cuidados na instalação

### 2.1 Preparação e alinhamento

Um bom planejamento e uma instalação cuidadosa são essenciais para um posicionamento correto.

O piso deve estar nivelado, seco e livre de poeira para que se aplique o adesivo.

Coloque uma fileira de placas em cada direção, iniciando do centro para a parede. Se isso resultar em um efeito desequilibrado nas paredes ou na entrada da porta, o posicionamento deve ser ajustado para que uma ou mais placas inteiras ocupem essa entrada. Planeje a distribuição das placas ou régua evitando recortes estreitos na entrada do ambiente.

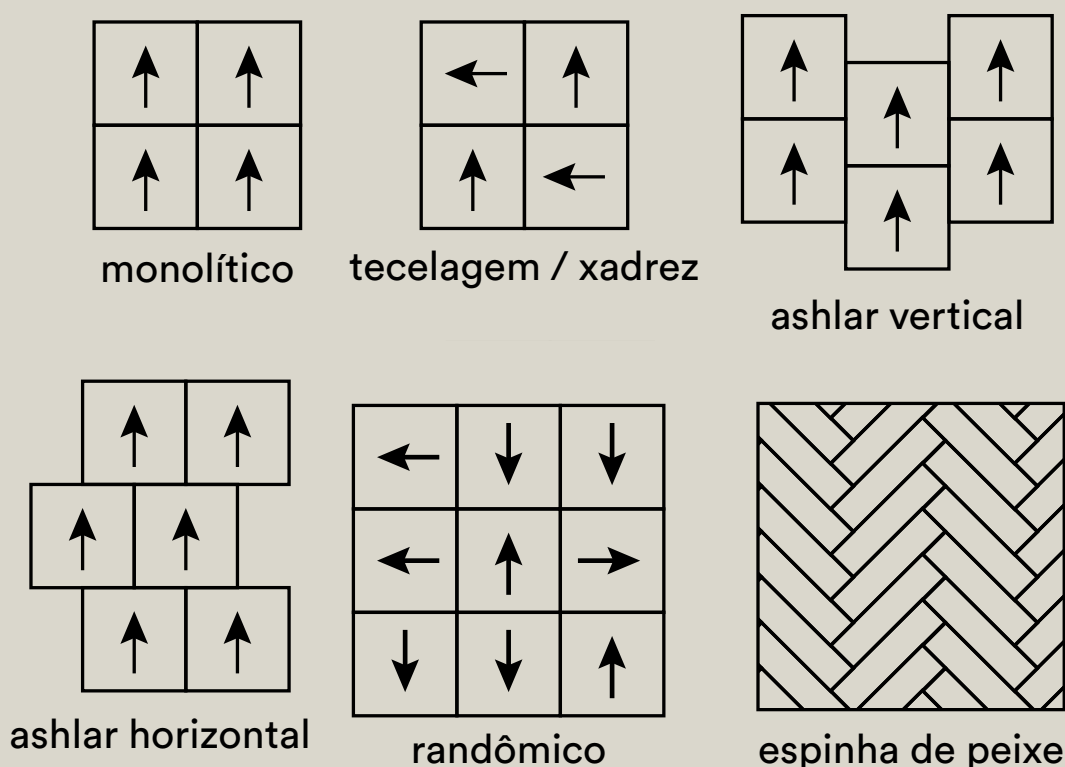
### 2.2 Paginações

Trabalhar com várias paginações é uma das vantagens dos carpetes modulares, além da facilidade de instalação e logística.

Eles possuem uma seta na base identificando o sentido de instalação.

Confira no projeto a paginação especificada e acesse o nosso site [www.belgotex.com.br](http://www.belgotex.com.br) para se certificar de que ela é permitida.

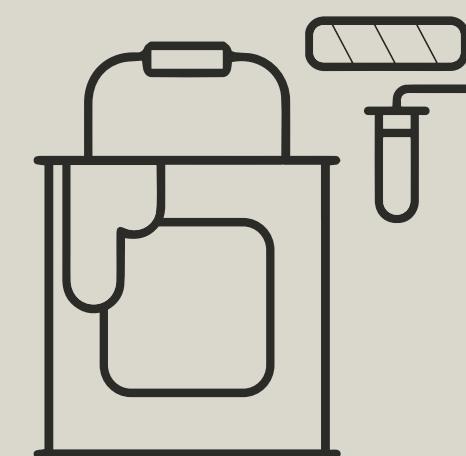
A seguir, alguns exemplos de paginação.



Qualquer dúvida entre em contato com seu representante regional.

### 2.3 Fixação

O adesivo de tac permanente é aplicado usando um rolo de pintura de pelo baixo. Para mais informações sobre quantidades aplicadas por m<sup>2</sup> e tempo de secagem, consulte [www.belgotex.com.br/lp/solucoes](http://www.belgotex.com.br/lp/solucoes)



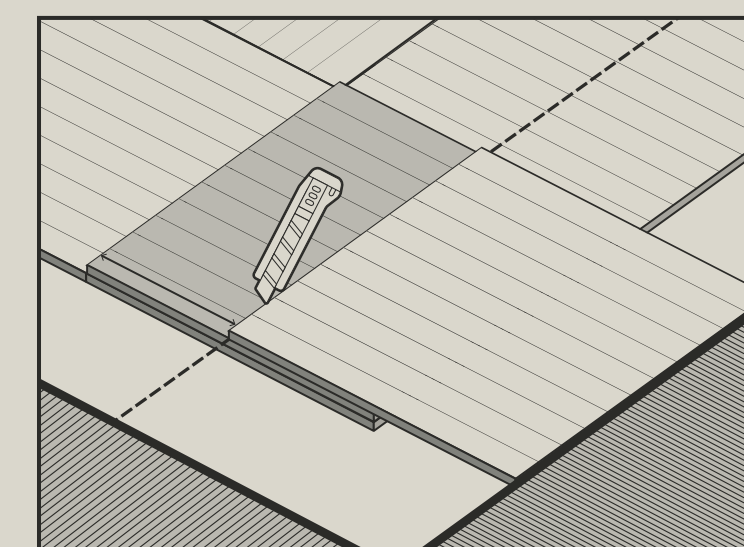
\*Certifique-se de aplicar as placas apenas quando o adesivo estiver totalmente seco (ponto de tac). Se a instalação for executada com o adesivo ainda úmido, ela se transformará em uma instalação definitiva, dificultando a remoção e causando possíveis danos.

Em caso de instalação sobre piso elevado, recomendamos que as juntas do modular BAC e as juntas do piso elevado fiquem desencontradas, evitando assim possíveis diferenças de altura entre as placas.


\*Adesivos à base de solvente não devem ser utilizados.

### 2.4 Cortes

Deixe os cortes para o final da instalação.



Execute o corte no final da sobreposição.



A placa ficará na medida exata e garantindo o encaixe correto.

## modular BAC | 3. cuidados após a instalação


### 3.1 Após a instalação

Aspire o carpete.

Caso necessário, proteja-o durante a continuidade da obra.

Entregue as etiquetas do lote ao responsável da obra para uma eventual demanda da garantia.

O produto também precisa ser protegido contra a exposição direta de raios solares. Janelas e portas de vidro precisam ter uma cobertura adequada.




Se o produto instalado tiver acesso direto a áreas externas, é obrigatório o uso de uma barreira de contenção.

### 3.2 Conservação e limpeza

Para uma boa manutenção, aspire com frequência seu carpete. O ideal é fazer isso pelo menos uma vez por semana em locais mais remotos e diariamente em locais de tráfego intenso, como escadas e corredores. Assim, você remove as partículas de sujeira que danificam as fibras, mantendo seu visual por mais tempo e restaurando sua textura.

Coloque capachos, tapetes ou passadeiras nas entradas. Quando julgar necessário, faça uma limpeza profissional contratando o serviço de uma empresa especializada.



### 3.3 Saiba mais

Para mais informações sobre como remover manchas, consulte nosso site: [www.belgotex.com.br](http://www.belgotex.com.br)



#### Descarte corretamente as embalagens

A preocupação com a sustentabilidade faz parte dos trabalhos da Belgotex do Brasil. Por isso, nossas embalagens são 100% recicláveis e otimizadas, ou seja, não comprometem a integridade do produto e ainda garantem o perfeito equilíbrio do meio ambiente – sem a possibilidade de descartes exagerados e inadequados.

Faça você também a sua parte: separe adequadamente e encaminhe tudo para o serviço de coleta seletiva da sua cidade.